

【ご入会手続きの流れ（クレジットカード決済希望者向け）】

以下の手順に沿ってお手続きをお願いいたします。

STEP 1 **入会申込書**を本学会メールアドレス宛（other@bosei-eisei.org）にお送りください。

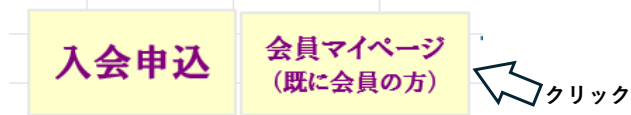
※入会申込書の【年会費納入方法】箇所は、2.の【クレジットカード決済】に○をつけてください。

STEP 2 事務局にて入会申込書を確認出来次第、申請されたメールアドレス宛にメールを送信します。
上記メールを受信されましたら、STEP 3 にお進みください。

STEP 3 下記手順に沿って会員マイページの新規登録を行ってください。

※注意※「STEP 2」のメールを受信するまでは、登録をお控えください。

① 本学会ホームページTOPにある【会員マイページ（既に会員の方）】をクリック



② 会員マイページTOPの下部にある【新規会員登録】をクリック



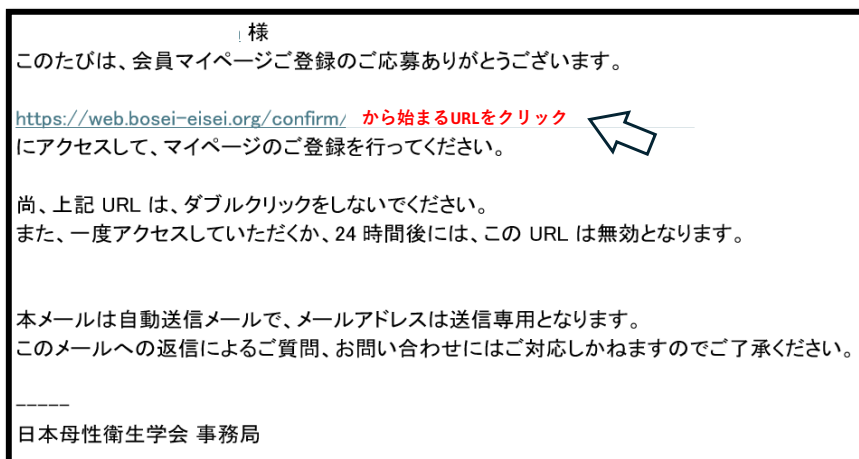
③ 【会員登録ページ】にて、該当箇所にメールアドレス等を入力し、【会員登録】ボタンを押下してください

④ 下記のメールが届きますので、そのメールに記載のURLからマイページ登録のお手続きを進めてください。

※自動返信メールが届かない場合、迷惑メールフォルダをご確認のうえ、別のメールアドレスで再度お試しください。

※キャリアメール（docomo/au/softbank）をご利用の場合は、

【bosei-eisei.org】ドメインからのメールの受信許可設定をお願いいたします。



◆勤務先欄のご入力について◆

登録時に「勤務先情報」の入力欄がありますが、以下のようにご対応ください。

・学生の場合（大学生・大学院生などで勤務先がない場合）：在学先情報を入力、または全項目「なし」とご記入ください。

・学生以外で勤務先がない場合：全項目「なし」とご記入ください。

STEP 4 事務局での審査（承認）待ち

※次のSTEP 5 の承認メールが届くまでは、会員マイページへのログインや決済は出来ません。

※承認完了までの期間：通常 2 ～ 3 営業日、混雑時は最大 1 週間程度

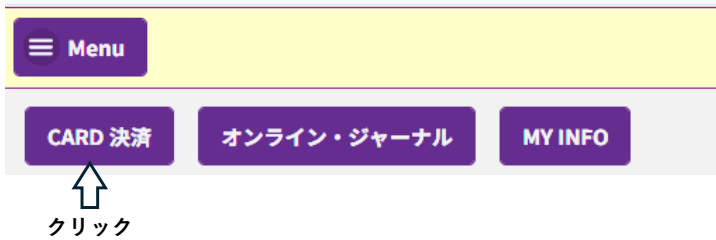
STEP 5 事務局より「会員マイページ仮登録完了のお知らせ」メールが届きます。

STEP 6 会員マイページの【会員ログイン】ボタンよりログインしてください。

<https://web.bosei-eisei.org/>

STEP 7 下記の手順に沿って、入会金・会費の納入を行ってください。

- ① 【MYPAGE】の【CARD決済】をクリック



- ② 入会金と入会年度年会費の両方にチェックを入れ、合計13,000円のクレジット決済を完了してください。

※過年度分にはくれぐれもチェックしないでください。（決済が正しく完了せず、手続きが遅れます）

※仮登録メール受信後 7 日以内に決済してください。（期限切れで削除されます）

◆画面例◆

新規入会される方は、入会金・2025年度会費にチェックを入れ、クレジット決済のお手続きをお願いします。

<input type="checkbox"/>	入会費 3,000
<input type="checkbox"/>	2024年度 年会費 10,000

STEP 8 事務局にて入金の確認が取れ次第、【登録完了のお知らせ】メールを送信します。

お送りするメールに会員番号を記載しております。

STEP 8にて、登録完了となり、普通会员となります。

次年度につきましても、会員マイページよりクレジット決済が可能です。